

Upute za upotrebu

# **BEEA**Beauty

TB-1769

Ultrasonic, Premium,  
**Ultrasvučni uređaj**  
za čišćenje lica



✂ Da biste osigurali ispravno funkcioniranje ovog uređaja, molimo pročitajte pažljivo ove upute prije korištenja uređaja i sačuvajte ih radi daljnje reference.

#### UPOZORENJE

- Ovaj uređaj nije igračka, držite ga izvan dohvata djece.
- Provjerite uređaj prije početka upotrebe. Ne koristite ga ako je oštećen.
- Ako se uređaj koristi u suhom okruženju, rukovanje uređajem može stvarati statički elektricitet. To je normalna pojava i ne utječe na upotrebu uređaja.
- Držite USB kabel i bazu za punjenje suhima.
- Ne koristite ovaj uređaj na suhoj koži.
- Ne koristite uređaj ponovno na istom području u kratkom vremenskom razdoblju.
- Ne koristite ovaj uređaj s jakim proizvodima za piling koji su abrazivni ili sadrže granule.
- Ne koristite uređaj tijekom punjenja.

#### OPREZ

- Sljedeće osobe ne bi trebale koristiti ovaj uređaj: žene u trudnoći, za vrijeme dojenja ili tijekom menstruacije; osobe s alergijama; osobe s poremećajima facijalnog živca; osobe s poremećajima srca, akutnim bolestima ili malignim tumorima; osobe s prijelomima ili implantatima od metala, silikona ili plastike; osobe s otvorenim ranama, ispucale ili natečene kože na području upotrebe; osobe s teškim kožnim bolestima na licu.
- Ne koristite ovaj uređaj na sljedećim područjima: očima i ušima; osjetljivim područjima s ranama, ekcemima, upalama kože, itd.; područjima na kojima je obavljena operacija; područjima s implantiranim silikonom, metalom, smolom, itd.; područjima s aknama, kožnim čirevima ili drugim kožnim bolestima.
- Ovaj uređaj nije namijenjen za upotrebu od strane osoba (uključujući djecu) s umanjanim fizičkim ili mentalnim sposobnostima ili nedostatkom iskustva i znanja, osim ako im je osoba odgovorna za njihovu sigurnost pružila nadzor ili upute o upotrebi uređaja.

- 🔊 Prestanite koristiti uređaj i konzultirajte liječnika ako osjetite bilo kakvo nelagodu tijekom ili nakon upotrebe uređaja.
- 🔊 Držite uređaj izvan dohvata djece.
- 🔊 Redovito čistite uređaj kako biste produžili njegov vijek trajanja.
- 🔊 Ne pokušavajte samostalno rastaviti, popravljati ili mijenjati uređaj kako biste izbjegli nesreće.

## Specifikacije proizvoda

TB-1769

- 🔊 Naziv: Čistač za lice BEEA Beauty, Ultrasonic, Premium Ultrazvučni uređaj za čišćenje
- 🔊 Model: TB-1769
- 🔊 Ulaz: 5V/1A
- 🔊 Snaga: 3.7V/3W
- 🔊 Vrsta baterije: Li-polimer 3.7V 1050mAh

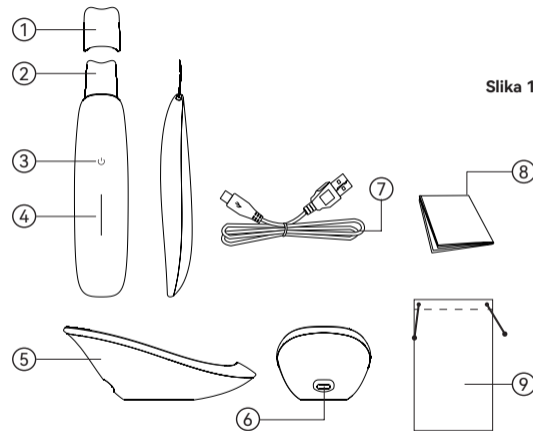
- 🔊 Ne dijelite ovaj uređaj s drugima.
- 🔊 Stegnite kosu prije upotrebe uređaja i uklonite nakit kako biste spriječili ozljede tijekom upotrebe.
- 🔊 Ovaj uređaj ima litij-ionsku bateriju. Ne smještajte ili ne pohranjujte uređaj na dulje vrijeme na vrućem ili vlažnom mjestu. Ako ne namjeravate dugo vremena koristiti uređaj, pohranite ga tek nakon što ga potpuno napunite.

## Opis proizvoda

TB-1769

- ① Zaštitni poklopac od silikona
- ② Ultrazvučna lopatica za čišćenje
- ③ Dodirni prekidač za napajanje
- ④ Traka s dodirnim prekidačem za intenzitet
- ⑤ Baza za punjenje
- ⑥ Ulaz za punjenje na bazi
- ⑦ USB kabel za punjenje
- ⑧ Krpica za čišćenje
- ⑨ Torbica

※ Napomena: “(3) Dodirni prekidač za napajanje” i “(4) Traka s dodirnim prekidačem za intenzitet” su skriveni dodirni gumbi. Položaj tih gumba prikazan je na slici. Kada je uređaj isključen, ikone nisu vidljive.



## Priprema za uporabu

TB-1769

- ※ Baterija ovog uređaja je slaba prije upotrebe. Prije početka korištenja napunite uređaj pomoću USB kabela.
- ※ Uređaj ima sustav upozorenja za nisku bateriju. Kada je baterija slaba, ikona dodirnog prekidača za napajanje neprekidno će treptati. Kada je baterija ispražnjena, uređaj se automatski isključuje nakon zvučnog signala "Deee".

### Punjenje uređaja

- 1) Potvrdite da je uređaj isključen.
- 2) Povežite USB kabel (uključen u pakiranje) s bežičnom bazom za punjenje, stavite uređaj na bazu za punjenje i uključite napajanje u zidnu utičnicu (adapter nije uključen).

- 3) Tijekom punjenja, traka s dodirnim prekidačem za intenzitet polako se osvjetljava. Kada je baterija potpuno napunjena, traka s dodirnim prekidačem za intenzitet potpuno svijetli.
- 4) Punjenje uređaja traje otprilike 4 sata.

- Kada je baterija potpuno napunjena, može se koristiti 6 puta zaredom, svaki put po 5 minuta.

NAPOMENA: Ne pokušavajte zamijeniti bateriju uređaja.

## Upotreba

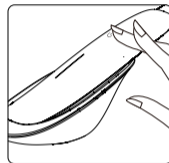
TB-1769

※ Da biste osigurali ispravno funkcioniranje ovog uređaja, pažljivo pročitajte upute prije upotrebe.

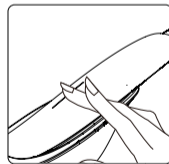
- Očistite ultrazvučnu lopaticu za čišćenje sa čistom, malo vlažnom krpom prije upotrebe.
- Očistite kožu i hidratizirajte je vodom ili losionom prije upotrebe.
- Uklonite zaštitni poklopac od silikona, dodirnite dva puta dodirni prekidač za napajanje, nakon zvučnog signala "Deee" dodirni prekidač za napajanje će zasvijetliti, a uređaj će ući u stanje pripravnosti. Bez ikakvih radnji, uređaj se automatski isključuje nakon 30 sekundi. (Slika 2)
- Dok je uređaj u stanju pripravnosti dotaknite traku s dodirnim prekidačem za intenzitet i pomaknite prst prema gore. Indikator će se uključiti i uređaj će započeti ultrazvučni način rada. Nastavite pomi-

cati prst prema gore kako biste povećali razinu intenziteta. Razina ultrazvučnog intenziteta može se podešavati do 5 razina. Za smanjenje razine intenziteta, dotaknite traku s dodirnim prekidačem za intenzitet i pomaknite prst prema dolje. Nastavite pomicati prst prema dolje kako biste nastavili smanjivati razinu intenziteta. Najniža razina je 1. Razinu ultrazvučnog intenziteta možete prilagoditi prema potrebama. (Slika 3)

- Ovaj uređaj ima funkciju automatskog tajmera. Uređaj će se automatski isključiti nakon 5 minuta korištenja.



Slika 2



## 🗨️ Funkcije

### 1) Funkcija dubinskog čišćenja i pilinga

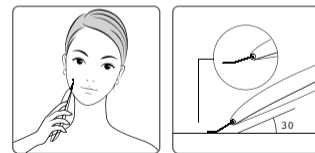
Očistite kožu prije upotrebe i hidratizirajte je vodom ili tonikom. S prednjom stranom ultrazvučne lopatice za čišćenje okrenutom prema koži i pod kutom od  $30^\circ$ , nježno čistite kožu pokretima prema gore. (Slika 4) Nakon upotrebe, dodirnite dva puta dodirni prekidač za napajanje kako biste isključili uređaj. Očistite ultrazvučnu lopaticu za čišćenje sa čistom, malo vlažnom krpom i vratite je na bazu za punjenje.

### 2) Funkcija masaže

Nakon čišćenja kože, nanosite željeni losion, serum, masku za lice, itd. na kožu. Dok je koža vlažna, s prednjom stranom ultrazvučne lopatice okrenutom prema koži, nježno pritisnite lopaticu na kožu i pomičite je kako biste povećali apsorpciju proizvoda za njegu kože.



Slika 3



Slika 4

## Održavanje i čišćenje

TB-1769

- Prije čišćenja uređaja, isključite uređaj i odspojite ga od napajanja.
- Koristite čistu, malo vlažnu krpu za čišćenje uređaja. Pazite da ne koristite abrazivna sredstva ili otopine za čišćenje.
- Redovito čistite ultrazvučnu lopaticu za čišćenje kako biste održali njenu učinkovitost.
- Ne uranjajte uređaj u vodu ili tekućinu.

### Pohranjivanje

- Nakon čišćenja uređaja, suho obrišite ultrazvučnu lopaticu za čišćenje i vratite je na bazu za punjenje.
- Pohranite uređaj na suhom mjestu i izvan dohvata djece.
- Nemojte izlagati uređaj izravnoj sunčevoj svjetlosti, visokim temperaturama ili vlagi.
- Napomena: Ako ne namjeravate dugo vremena koristiti uređaj, prije pohranjivanja potpuno napunite bateriju.

### Odlaganje

- Ugrađena baterija sadrži tvari koje mogu zagađivati okoliš. Pri zbrinjavanju ovog uređaja, ne stavljajte ga u kućni otpad. Molimo zbrinite ovaj uređaj u reciklažnom dvorištu kako biste pridonijeli zaštiti okoliša.



## Rješavanje problema

TB-1769

Problem	Mogući uzroci	Rješenje
Uređaj se ne uključuje	Uređaj nema napajanja.	Napunite uređaj prema uputama.
Traka s dodirnim prekidačem za intenzitet nije dovoljno osjetljiva.	Pomičete je prebrzo	Pomaknite je normalnom brzinom
Drugi problemi	/	Konzultirajte lokalnog prodavatelja
Napomena: Ako uređaj i dalje ne radi ispravno nakon korištenja gore navedenih rješenja, molimo prestanite koristiti uređaj i kontaktirajte lokalnog prodavatelja.		

### 🔧 Jamstveni list

※ Jamstveni rok počinje teći od datuma kupnje proizvoda. Trajanje jamstva je 1 godina. U slučaju kvara uređaj možete reklamirati direktno u trgovini u kojoj je kupljen. U slučaju manjeg popravka jamstveni rok se produljuje onoliko koliko je kupac bio lišen upotrebe stvari, međutim kada je zbog neispravnosti stvari izvršena njezina zamjena ili njezin bitni popravak, jamstveni rok počinje teći ponovo od zamjene, odnosno vraćanja popravljene stvari. Ako je zamijenjen ili bitno popravljen samo neki dio stvari, jamstveni rok počinje teći ponovno samo za taj dio. Jamstvo se priznaje samo uz račun o kupnji, ovaj jamstveni list, te detaljan opis kvara. Ukoliko nije definiran opis kvara, podrazumijeva se da je opis kvara "ne radi", te da će se uređaj testirati samo na osnovnu funkcionalnost.

---

**Ovlašteni servis:** Feniks-Info d.o.o., Slavenska avenija 72, Zagreb,  
servis@feniks-info.hr; tel 01/6395 281

---

Datum kupnje:

### Jamstvo se ne priznaje u sljedećim uvjetima:

- Ako kupac ne predoči ispravan jamstveni list i račun o kupnji.
  - Ako se kupac nije pridržavao uputa o korištenju proizvoda
  - Ako je proizvod otvaran, prepravljan ili popravljan od neovlaštene osobe.
  - Ako su kvarovi na proizvodu nastali djelovanjem više sile kao što su: udar groma, strujni udar u električnoj mreži, elementarne nepogode i sl.
  - Ako su kvarovi nastali oštećivanjem, zbog nepropisne upotrebe ili nepravilnim transportiranjem. Ako je kvar nastao greškom u sustavu na koji je proizvod uključen
- Ovo jamstvo ne mijenja zakonska potrošačka prava važeća u Republici Hrvatskoj u odnosu na ona koja propisuje proizvođač.

---

Pečat i potpis:

User Guide

# **BEEA**Beauty

TB-1769

Ultrasonic, Premium  
**SCRUB DEVICE**











## Safety Instructions




TB-1769

※ To ensure proper operation of this product please read this instruction manual carefully before using the product and keep it for further reference.

### WARNING

-  This device is not a toy, keep out of reach of children.
-  Please verify the device before you start using it. Do not use if there is any damage.
-  If used in a dry environment, handling this device may generate static electricity. This is a normal phenomenon. It does not affect the use of the device.
-  Keep the USB cable and the charging base dry.
-  Do not use this device on dry skin.
-  Do not use the device repeatedly in the same area over a short period of time.
-  Do not use this device with strong exfoliating products that are abrasive or contain granules.
-  Do not use the device while charging.

### CAUTION

-  The following people should not use this device: pregnant women or while nursing or during menstruation; people with allergies; people with facial nerve disorders; people with cardiac dysfunctions, acute disease, or malignant tumors; people who have fractures or implants with metal, silicone, or plastic; people with open wounds, chapped or swollen skin on the area of use; people with severe skin diseases on the face.
-  Do not use this device on the following areas: eyes and ears; sensitive areas with wounds, eczema, skin inflammation, etc.; on areas where surgery has been performed; on areas with implanted silicone, metal, resin, etc.; on areas with acne, skin ulcers or other skin diseases.
-  This device is not intended for use by people (including children) with reduced physical, or mental capabilities, or lack of experience and knowledge, unless they have been given supervision or instruction concerning the use of the device by a people responsible for their safety.

- ⚠ Discontinue use and consult a doctor if you feel any discomfort while or after using the device.
- ⚠ Keep the device out of reach of children.
- ⚠ Regularly clean the device to extend its lifetime.
- ⚠ Do not share this device with others.

## Device Specification

TB-1769

- ⚠ Name: BEEA Beauty Ultrasonic Scrub Device
- ⚠ Model No.:TB-1769
- ⚠ Input: 5V~/1A
- ⚠ Power: 3.7V~/3W
- ⚠ Type of Battery: Li-polymer 3.7V 1050mAh

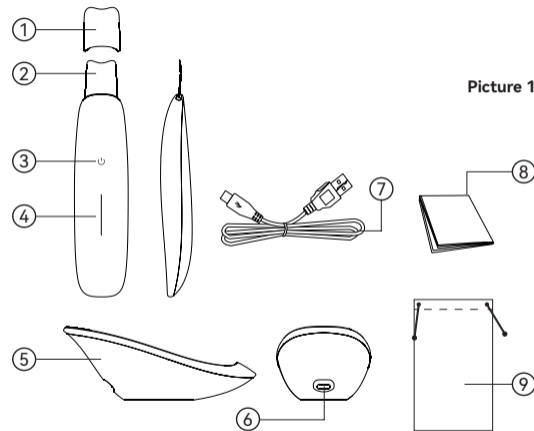
- ⚠ Do not attempt to disassemble, repair, or modify the device by yourself to avoid accidents.
- ⚠ Tie your hair before using the device and remove jewelry, to prevent injury during use.
- ⚠ This device has a lithium battery. Do not place or store the device for long periods under a hot or humid environment. If you do not intend to use the device for a long time, store it after it is fully charged.

## Device Description

TB-1769

- ① Silicone Protective Cap
- ② Ultrasonic Spatula Blade
- ③ Power Touch Switch
- ④ Intensity Touch Switch Bar
- ⑤ Charging Base
- ⑥ Base Charging Port
- ⑦ USB Charging Cable
- ⑧ Cleaning Cloth
- ⑨ PU Bag

※ Note: “(3) Power Touch Switch” and “(J) Intensity Touch Switch Bar” are hidden touch buttons. The position of these buttons is illustrated in the picture. When the device is turned off, the icons are not visible.



## Preparation Instructions

TB-1769

※ This device battery is low before use. Please charge the device with the USB cable before you start using it.

※ The device has a low battery alarm system. When the battery is low, the power touch switch icon will flash continuously. When out of power, the device shuts off automatically after a “Deee” sound.

### Charging the Device

- 1) Make sure the device is turned off.
- 2) Connect the USB cable (included) to the wireless charging base, place the device

on the charging base, and plug the power adapter into the wall socket (adapter not included).

- 3) While charging, the intensity touch switch bar lights up slowly. When the battery is fully charged, the intensity touch switch bar lights up completely. Charging the device takes approximately 4 hours.
- 4) When the battery is fully charged, it can be used 6 times consecutively, 5 minutes each time.

NOTE: Do not attempt to replace the devices battery.

## How to Use

TB-1769

※ To ensure the correct operation of this device, please read the instructions carefully before use.

- Clean the ultrasonic spatula blade with a clean slightly wet cloth before use.
- Cleanse the skin and moisturize it with water or lotion before use.
- Remove the silicone protective cap, touch the power touch switch twice, after a ‘Dee’ sound, the power touch switch lights up and the device enters the standby mode. Without any operation, the device automatically turns off after 30 seconds. (Picture 2)
- While the device is in standby mode, slide the intensity touch switch bar upward, the indicator lights up, and the device starts the ultrasonic mode. Continue to slide the intensity bar upward to increase the intensity level. The ultrasonic intensity level can be adjusted up to 5 levels. To decrease the intensity level, slide the


intensity bar down, the lowest level is 1. The ultrasonic intensity level can be adjusted according to your needs. (Picture 3)

- This device features a smart auto-timer. The device will automatically shut down after 5 minutes of use.


### 🔊 Functions

#### 1) Deep cleansing & exfoliation function

Cleanse the skin before use, and moisturize it with water or toner. With the front side of the ultrasonic spatula blade facing the skin and inclined at a 30° angle, gently cleanse in an upward motion. (Picture 4) After use, touch twice the power touch switch to turn off the device. Clean the ultrasonic spatula blade with a clean and soft cloth. Follow up your daily skincare routine and apply lotion, serum, moisturizing cream, etc.



Picture 2



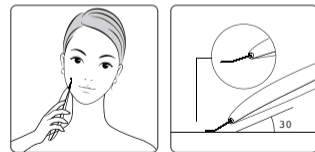


## 2) Massage function

After cleansing the skin, apply preferred lotion, serum, facial mask, etc. on to the skin. While the skin is moistened, and with the front side of the ultrasonic spatula blade facing the skin, gently press the spatula on the skin and move it to increase the absorption of skincare products.



Picture 3



Picture 4

## Cleaning & Maintenance

TB-1769

- To ensure the best performance of the device, clean it with a clean slightly damp before and after each use.
- Make sure the device is power off before you start cleaning.
- Do not immerse the device in water.
- Do not use steel wool, abrasive cleansers, chemicals or corrosive liquids to clean the device.
- Do not use lubricants, detergents, polishing agents or air fresheners on this device.
- After cleaning, please wipe the remaining water with a towel.

### Storage

- This device has a lithium battery. Do not place or store the device for long periods under a hot or humid environment. If you do not intend to use the device for a long time, store it after it is fully charged.

### Recycling

- The built-in battery contains substances that may pollute the environment. When disposing of this device, do not put it in the general household waste. Please dispose of this device in an official recycling point to contribute to environmental protection.

## Troubleshooting

TB-1769

Problem	Possible Cause	Solution
The device does not turn on.	The device is out of power.	Charge the device as guided.
Intensity touch switch bar is not sensitive enough.	You are sliding it too fast.	Slide it at a normal speed.
Other problems	/	Consult your local retailer.

Note: If the device still does not work properly after using the above solutions, please stop using the device and contact your local retailer.

## 🛡️ Warranty

- ⌘ The warranty period starts from the purchase date.
- ⌘ The warranty period is 1 year.
- ⌘ In case of failure, you can return device directly in the store where it was purchased with the purchase invoice, this warranty card, and a detailed description of the defect.

### **The warranty will be void under the following conditions:**

- If the customer does not present the correct warranty card and purchase receipt.
- If the customer did not follow the instructions for using the product

---

**Authorized service:** Feniks-Info d.o.o., Slavonska avenija 72, Zagreb,  
servis@feniks-info.hr; tel 01/6395 281

---

Date of purchase

- If the product has been opened, modified or repaired by an unauthorized person.
- If product defects were caused by force majeure such as: lightning strike, electric shock in the electrical network, natural disasters, etc.
- If the defects were caused by damage, improper use or improper transportation.
- If the failure was caused by an error in the system to which the product is connected

This guarantee does not change the legal consumer rights valid in EU in relation to those prescribed by the manufacturer.

---

---

Stamp and signature